

GOTT FÜHRT SEIN VOLK



TRUEWAY KIDS.COM

Einleitung

In dieser Woche werden wir uns auf die Art und Weise konzentrieren, wie Gott sein Volk führt. Obwohl unsere Textstelle in 2. Mose 40,34-38 ist und zeigt, wie Gott die Israeliten führte, werden wir auch mehr darüber herausfinden, wie der Herr uns heute führt. Die wichtigsten Punkte sind:

- Gott will sein Volk führen.
- Die Bibel ist unser Wegweiser - Psalm 119,105 und Psalm 119.
- Gott gibt uns nicht nur Anweisungen, denen wir folgen sollen, sondern er geht auch mit uns.
- Wir müssen unsere Augen auf Gott richten und ihm nachfolgen.

Lektionsleitfaden

Erinnern Sie das Kind daran, dass die Kinder Israels eine Stiftshütte gebaut hatten. Fragen Sie, ob es sich daran erinnert, warum. Weisen Sie darauf hin, dass die Stiftshütte als Wohnstätte Gottes erbaut wurde und dass seine Wolke auf die Stiftshütte herabkam und das Zelt mit seiner Herrlichkeit erfüllte.

Spielen Sie mit dem Kind ein Spiel, das verdeutlicht, wie Gott sein Volk führte.

Als Zelt, machen Sie eine einfache Zeichnung. Benutzen Sie einen Gegenstand, um eine Wolke darzustellen. Diese „Spielfiguren“ können alles sein, von einem Kissen, das die Wolke darstellt, bis hin zu einer einfachen Zeichnung, die das Zelt symbolisiert. Heben Sie das Kissen an (je nach Alter des Kindes können Sie sagen: "Die Wolke hat sich verzogen"). Nun darf das Kind sein Zelt bewegen. Wenn Sie die „Wolke“ senken, muss das Kind anhalten. Dieses Spiel macht am meisten Spaß, wenn es mindestens zwei Mitspieler gibt. Sie können das Spiel auch schwieriger gestalten, wenn Sie dem Kind zusätzlich eine Aufgabe stellen (z. B. einen Turm aus Bausteinen zu bauen), so dass es gezwungen ist, seine Zeit zwischen dem Beobachten der Wolke und dem Erledigen seiner Aufgabe aufzuteilen. Überlegen Sie mit dem Kind, wie wir unsere tagtäglichen Aufgaben erledigen können, ohne dabei zu vergessen, uns auf Gott zu konzentrieren.

Eine andere Möglichkeit, um zu verdeutlichen, dass wir Gott nicht aus dem Blick verlieren dürfen, ist das folgende Spiel, welches Sie den ganzen Tag über spielen können: Hängen Sie eine Karte mit Bildern auf Vorder- und Rückseite an die Wand. Erklären Sie dem Kind, dass Sie die Karte zu verschiedenen Tageszeiten umdrehen werden. Lassen Sie die Karte je nach Alter Ihres Kindes für eine bestimmte Zeit umgedreht (ältere Kinder = weniger Zeit). Versuchen Sie, die Karte umzudrehen, während sie vom Spielen oder Arbeiten abgelenkt sind. Wenn die Kinder bemerken, dass die Karte umgedreht wurde, bekommen sie eine kleine Belohnung, Süßigkeit, Punkte, eine Umarmung usw. Wenn sie es nicht bemerken, drehen Sie die Karte wieder um und weisen Sie die Kinder darauf hin, dass sie zu abgelenkt waren. Um das Spiel noch unterhaltsamer zu gestalten, geben Sie den Kindern eine eigene Karte. Nun können die Kinder sie hin und her drehen, um zu sehen, ob Sie es bemerken. Diese beiden Spiele sollen veranschaulichen, dass wir unseren Blick auf Gott richten, aber auch die Aufgaben erledigen müssen, die vor uns liegen.

Schlagen Sie die Bibel auf. Erklären Sie Ihren Kindern, dass wir durch das Bibellesen wissen können, was Gott von uns erwartet. Lesen Sie gemeinsam Psalm 119,105. Wenn wir bei Dunkelheit herumlaufen, besteht die Möglichkeit uns zu verletzen. Wenn wir aber das Licht einschalten, sehen wir wohin wir gehen und werden uns nicht so leicht weh tun. Wir dürfen uns darüber freuen, dass Gott uns die Bibel gegeben hat, damit sie ein Licht für unseren Weg ist.


Beten Sie gemeinsam und bitten Sie Jesus darum, seiner Führung folgen zu können.



Wo wollte Gott sein Volk haben?

Gott wollte sein Volk in seiner Nähe haben. Heute will Gott genau dasselbe. Er möchte, dass wir seiner Führung folgen und dort sind, wo wir hingehören.

Wir haben keine Wolke mehr, der wir folgen können, aber Gott hat uns die Bibel und seinen Heiligen Geist gegeben, damit wir ihm folgen können.



GOTT FÜHRT SEIN VOLK

Nachdem die Kinder Israels Ägypten verlassen hatten, versprach ihnen Gott, sie zu leiten.

Tagsüber erschien eine Wolkensäule am Himmel, um sie zu führen.

Nachts verwandelte sich die Wolkensäule in eine Feuersäule.

So zeigte Gott ihnen den Weg, den sie gehen sollten.




Gottes Wolke hielt sich über und in der Stiftshütte auf.

Die Kinder Israels hatten jeden Tag viel zu tun.

Die Menschen mussten Essen zubereiten. Andere kümmerten sich um Tiere. Kinder halfen ihren Eltern. Zelte mussten gereinigt werden.

Aber wenn sich die Wolke von der Stiftshütte entfernte, mussten alle ihre Tätigkeiten beenden, um Gott nachzufolgen.



Sie packten alle ihre Sachen.

Sie bauten ihre Zelte und die Stiftshütte ab, um Gott zu folgen.

Gott wusste genau, wo sein Volk sein musste.

Wenn sie am neuen Ort ankamen, mussten sie alles wieder aufbauen.

Sie wussten, dass es sehr wichtig war, Gott zu folgen und genau dort zu sein, wo er sie haben wollte.

Spiele und Aktivitäten

DEM ANFÜHRER FOLGEN

Wechseln Sie sich mit einem Kind ab, um Anführer zu sein.

Während der Anführer durch den Raum geht, müssen alle anderen folgen und seine Bewegungen nachahmen.



KOMPASS-RENNEN

Markieren Sie die Himmelsrichtungen in Ihrem Zimmer.

NORDEN - OSTEN - SÜDEN - WESTEN

Rufen Sie eine Richtung aus.
Die Kinder müssen so schnell wie möglich zur richtigen Seite rennen.

KARTENLESEN

Besorgen Sie eine einfache Karte, z.B. von einem Park oder Einkaufszentrum.

Finden Sie gemeinsam den aktuellen Standort heraus und entscheiden Sie sich für einen Zielort.

Erarbeiten Sie den Weg gemeinsam.







Tag oder Nacht

Bilder ausschneiden und in die passenden Kästen kleben

Tag

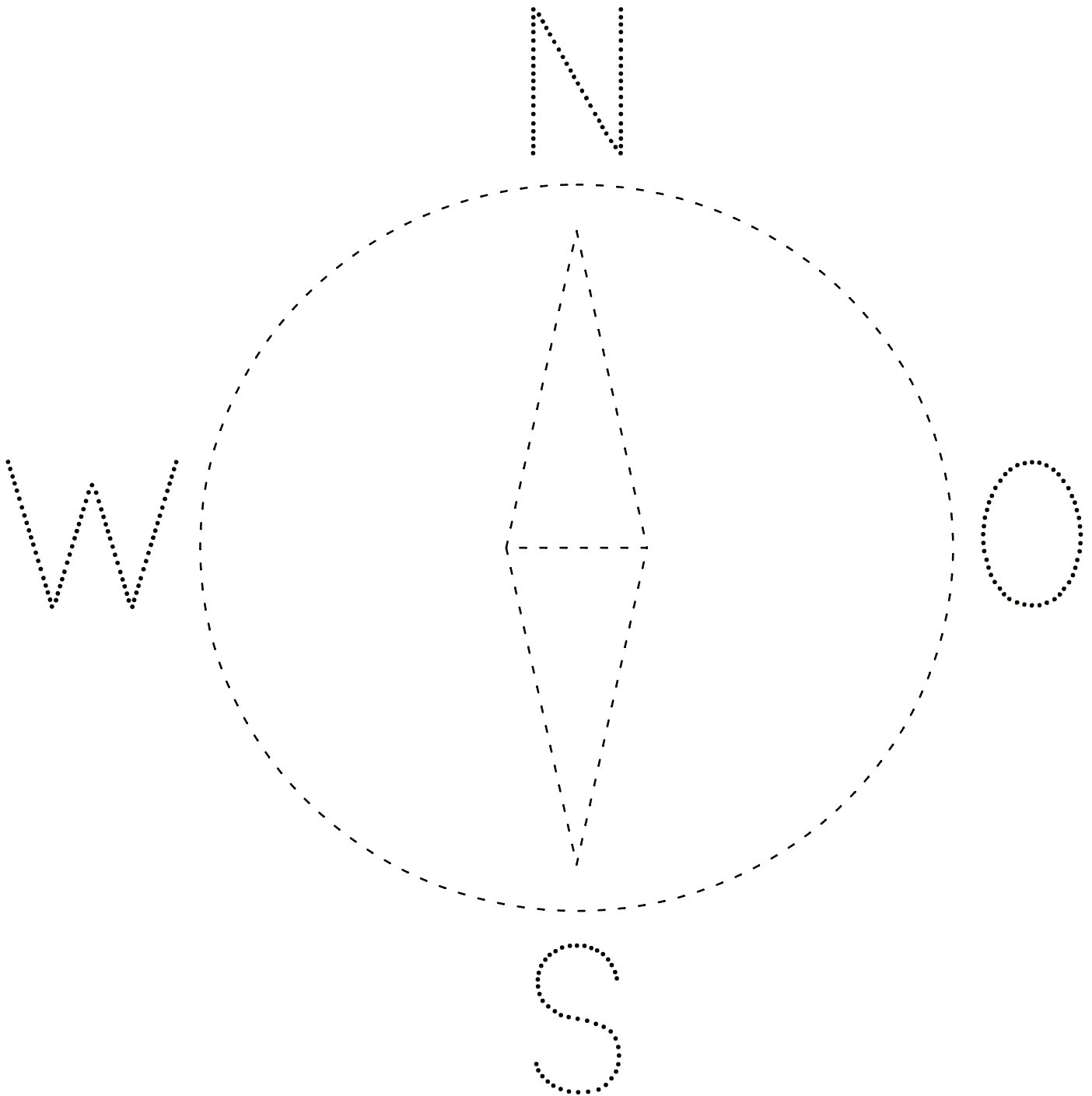


Nacht



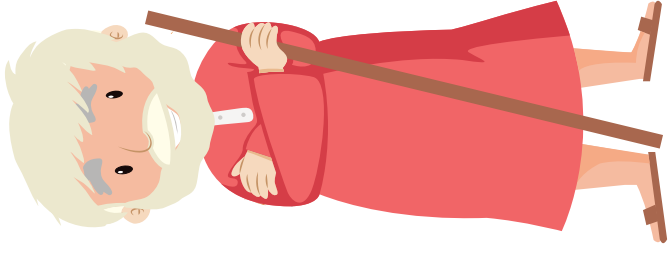

Kompass-Nachspuren

Spure nach, um den Kompass sichtbar zu machen



Ein Kompass hilft dir, den richtigen Weg zu finden.

Folge dem Feuer












Ausmalen und zählen

Male das Feuer rot an



Male die Wolken blau an



Wie viele Feuer gibt es?



Wie viele Wolken gibt es?



Bastelarbeit Wolken - und Feuersäule

Ihr benötigt:

- 1 Küchenrolle
- Wattebäusche
- Rotes und gelbes Krepp- oder Seidenpapier
- Wolle
- Bastelkleber
- Kugelschreiber oder Bleistift

<https://youtu.be/CUj6-2-GgNc>



Anleitung:



Lege alles bereit.



Markiere zwei Linien auf der Küchenrolle, um sie in zwei Hälften zu unterteilen. Beschrifte sie mit „Wolke“ auf der einen Seite und „Feuer“ auf der anderen.



Mache zwei kleine Löcher in das Rohr und fädle die Wolle auf, damit sie später aufgehängt werden kann.



Auf der Wolkenseite Kleber verteilen und die Wattebäusche aufkleben, bis die komplette Hälfte damit bedeckt ist.



Zerknülle das gelbe und rote Seiden- oder Krepppapier ein wenig.



Bedecke auch die Feuerseite komplett mit Kleber und klebe die „Feuerbälle“ aus Seidenpapier auf. Trocknen lassen und aufhängen.

Ausmalbild Lesezeichen

Gott führt
sein Volk am
Tag.



Gott führt
sein Volk in
der Nacht.



Ihr benötigt:

Buntstifte

Schere






Kleber


Anleitung:

Ausmalen

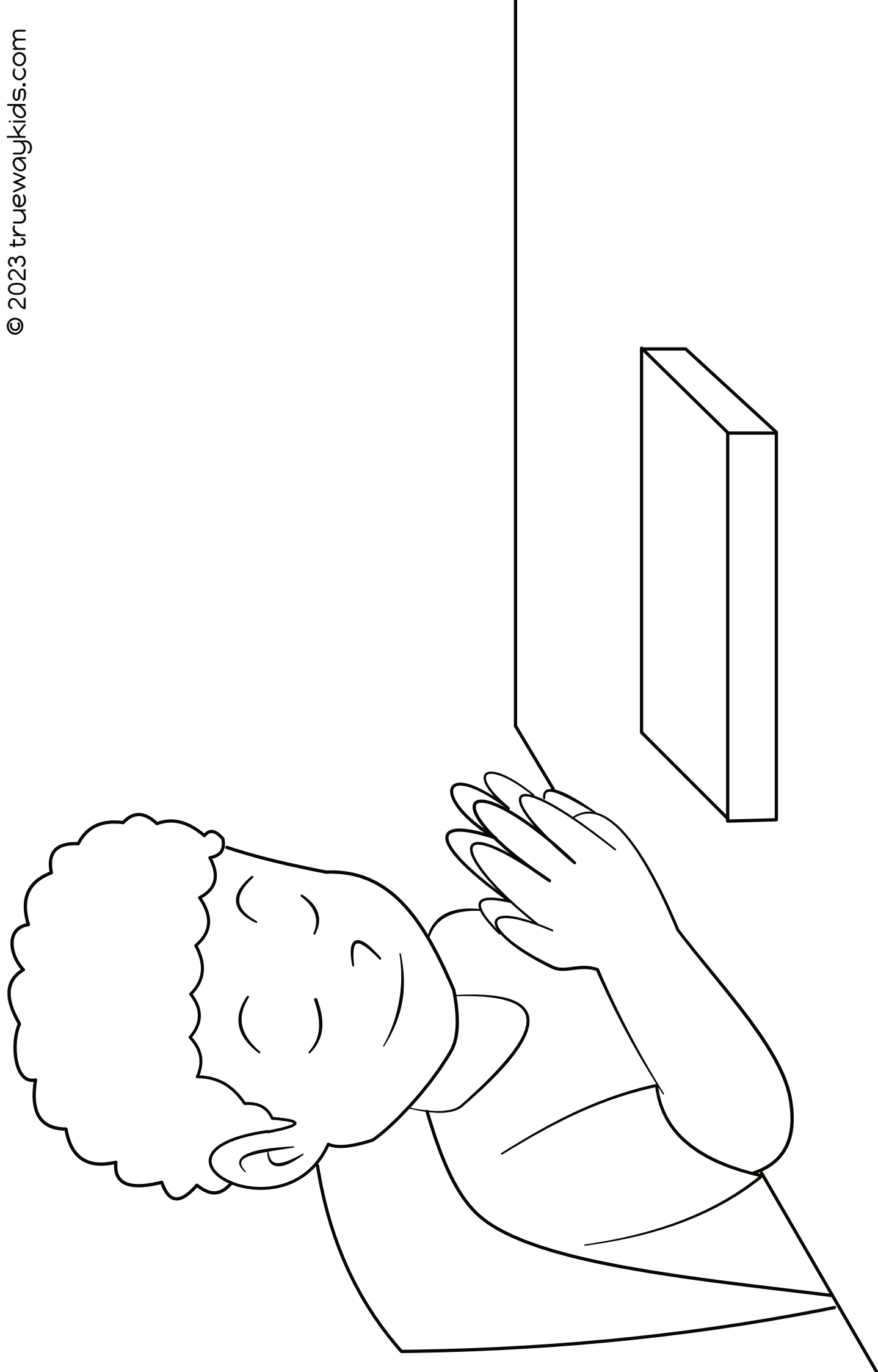
Ausschneiden

In der Mitte falten
und
zusammenkleben









Anbetungszeit

Empfohlene Lobpreislieder. Nicht von Trueway Kids produziert. YouTube-Videos dürfen nur für den persönlichen Gebrauch verwendet werden.

I have decided to follow Jesus


<https://youtu.be/UP1V7vdHBFE>

B.I.B.L.E

<https://youtu.be/ahHWtvOmt2E>

God Will Guide Us

<https://youtu.be/oQUNBTTdSd4>



Gebetszeit

Danken Sie Gott dafür, dass er bei uns wohnt.

Bitten Sie Gott Ihnen zu helfen, Ihre Gaben und alles, was er Ihnen gegeben hat, für ihn einzusetzen und ihm zu dienen.

Nächste Woche

Die 12 Spione

Falls Sie es noch nicht getan hast, melden Sie sich an, um zukünftige Lektionen per E-Mail zu erhalten.

truewaykids.com/subscribe/

