

Voyages missionnaires de Paul



Introduction

Après que Paul ait été sauvé, il voulait dire à tout le monde les choses merveilleuses que le Seigneur avait faites pour lui. Il fit de longs voyages pour partager la Bonne Nouvelle aux autres. Une partie de ses voyages missionnaires est racontée dans Actes 13.

Points clés :

Nous devrions dire l'Évangile aux autres.

Dieu sauvera les gens de chaque tribu, de chaque langue, de tous les peuples et de toutes les nations.

Dieu est heureux quand nous partageons la Bonne Nouvelle.

Guide de la leçon

Paul a fait des voyages missionnaires loin de chez lui, et il a parlé de Jésus aux autres. Aujourd'hui, il y a encore des missionnaires qui apportent l'Évangile dans d'autres pays. À l'aide d'une carte (de nombreuses Bibles en ont une dans les dernières pages), retracez les voyages de Paul. Parlez d'un long voyage que vous auriez pu faire. Expliquez qu'à l'époque de Paul, ils n'avaient ni avion ni voiture. Pensez aux différents types de transport qu'il aurait pu utiliser. Vous pouvez même mentionner des moyens de se déplacer et demander à l'enfant s'il pense que ce mode de transport existait à l'époque de Paul.

Placez du plastique transparent sur la carte et dessinez, en suivant le tracé d'un des voyages de Paul, des cases. Sur des cartes, dessinez les moyens de transport que Paul aurait pu utiliser et attribuez-leur des valeurs. Par exemple, le bateau pourrait être en quatre cases et le fait de se déplacer en marchant en une. Jouez au jeu que vous avez créé.

Un autre jeu consisterait à cacher divers objets autour de la maison. Ces objets peuvent être des drapeaux, des poupées, des photos ou quelque chose pour représenter différents pays. Créez des cartes simples avec une croix ou un autre dessin pour représenter la Bonne Nouvelle. Dites à l'enfant de porter l'Évangile aux perdus. Chaque fois qu'il trouve un peuple, il doit y placer un papier représentant l'Évangile. Célébrez le moment où ils atteignent le dernier pays avec le message de la Bonne Nouvelle.

Parlez des bonnes nouvelles qui sont arrivées dans votre vie, comme la naissance d'un enfant ou un cadeau d'anniversaire excitant. Les gens sont heureux de partager avec d'autres personnes les bonnes choses qui leur sont arrivées. Dieu est heureux lorsque nous partageons sa Bonne Nouvelle avec d'autres personnes.

La Bible dit que les gens de toute tribu, toute langue, tout peuple et toute nation peuvent venir à la foi en Jésus. Peu importe à quoi ressemblent les gens, quelle langue ils parlent, où ils vivent ou ce qu'ils mangent. Jésus a dit que toutes sortes de personnes différentes seront au paradis. Créez un menu du monde entier pour un déjeuner ou un dîner spécial. Commencez dans votre propre pays et choisissez un plat à préparer à partir de chacun des continents suivants. Par exemple, quelqu'un en Europe pourrait préparer un plat pour l'entrée, un plat asiatique pour le plat principal et un dessert américain. Vous pouvez également choisir de faire une recette de chaque continent ou simplement de faire des plats d'un pays en particulier (pas le vôtre).

Si vous ne souhaitez pas faire le repas, vous pouvez créer un verset décoré « autour du monde ». Choisissez un verset qui est important pour votre famille. Imprimez-le ou écrivez-le dans votre propre langue. Cherchez le verset dans différentes langues et copiez-les. Vous pouvez les attacher à une ficelle dans l'ordre où les pays apparaissent sur le globe ou les coller sur une carte du monde au-dessus des pays dont ils sont originaires. Racontez comment la Bible a été traduite dans de nombreuses langues, souvent par des missionnaires.




Paul arriva dans la ville de Philippes.

Il trouva un groupe de femmes priant près d'une rivière.

L'une d'entre elles était Lydie, une femme d'affaires.

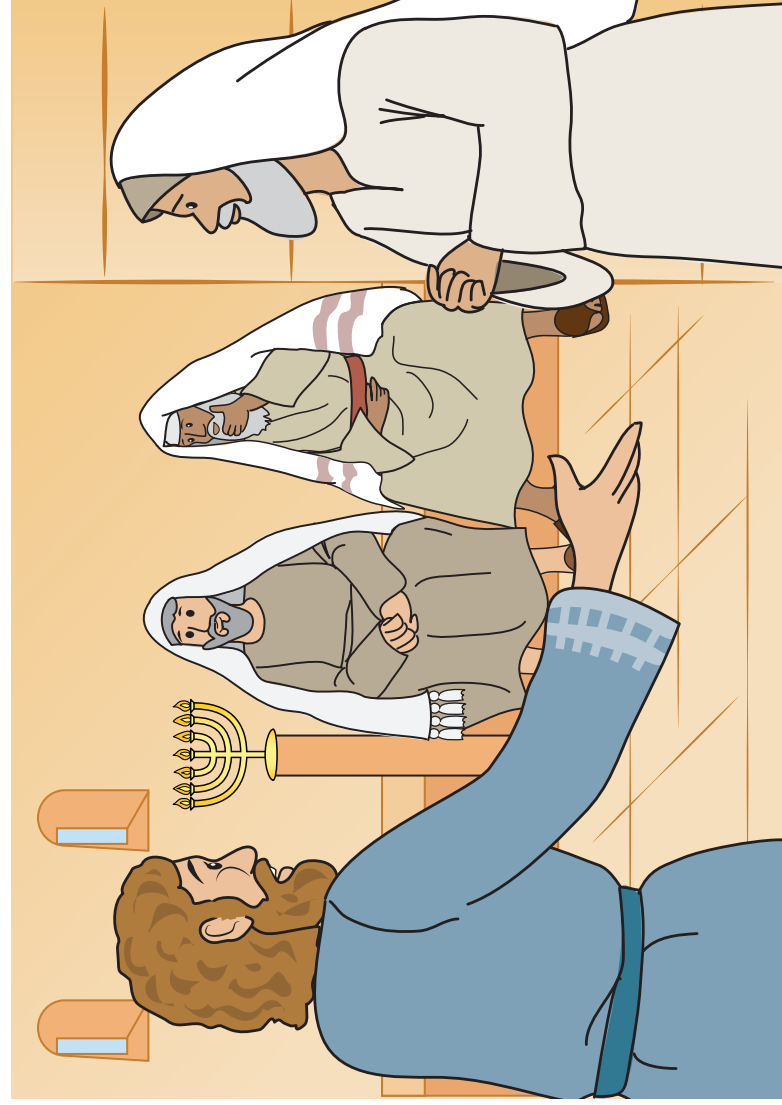
Quand Lydie entendit parler de Jésus, elle crut. Tout le monde dans sa maison fut baptisé.



Voyages missionnaires de Paul

Dieu avait donné à Paul un travail très important. Il serait missionnaire et voyagerait à travers le monde en parlant aux gens de la Bonne Nouvelle de Jésus.

L'église pria pour Barnabé et Paul, et ils mirent les voiles pour leur premier voyage.



Paul et Barnabé n'arrêtaient pas de prêcher à propos de Jésus.

Ils parlaient aux gens de la Bonne Nouvelle de Jésus dans les villes, les synagogues, les temples et pendant les voyages à bord des navires.

Beaucoup de gens croyaient en Jésus, mais d'autres détestaient le message et essayaient de les arrêter.



Une fois, Paul fit un rêve spécial. Un homme le suppliait d'aller dans un endroit appelé La Macédoine.

La Macédoine faisait partie de l'Europe.

Paul était prêt à aller partout où Dieu voulait qu'il aille.

Il savait que l'Évangile était pour tous les gens.

Jeux et activités

Soutenir un missionnaire

Aidez votre enfant à soutenir et à prier pour un missionnaire. Votre église soutient déjà certainement une organisation missionnaire ou un missionnaire.

Montrez des photos des missionnaires et lisez-lui les lettres de nouvelles. Priez avec votre enfant pour les missionnaires.

Faites une boîte, dans laquelle votre enfant peut recueillir des pièces de monnaie, pour soutenir leur travail. Encouragez votre enfant à faire des photos ou des cartes pour les missionnaires. Il les bénira vraiment et les encouragera sur leur champ de mission.



Faire des expériences avec différents colorants naturels

Lydia était une vendeuse de tissus pourpres (de couleur violet-rouge). Les fleurs, les baies, les herbes, les plantes et même les noix peuvent toutes être utilisées pour fabriquer différentes teintures. Une teinture violette peut être fabriquée en utilisant des mûres (plutôt que des coquilles d'escargot comme à l'époque de Lydia).

Portez des gants en caoutchouc pour ne pas tacher votre peau. Écrasez les différents éléments pour en faire une teinture. Ajoutez des gouttes d'eau si nécessaire et peignez sur du tissu blanc ou laissez tremper.

Si vous avez du temps libre, essayez de faire un Tie-Dye.

Prendre la Bonne Nouvelle

Placez des morceaux de papier autour de la pièce avec des noms, des drapeaux ou des personnes dessus. Dites : "Apportez la Bonne Nouvelle à" Les joueurs doivent ensuite courir vers le bon papier le plus rapidement possible.

Si les enfants courent vers le mauvais papier ou sont les derniers à arriver, ils sont éliminés.




Suis les chiffres à travers le monde






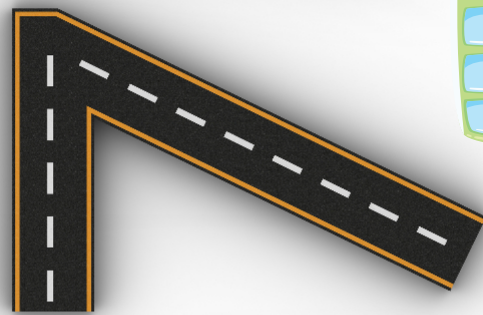







Lance le dé






Conduis la voiture sur chaque numéro

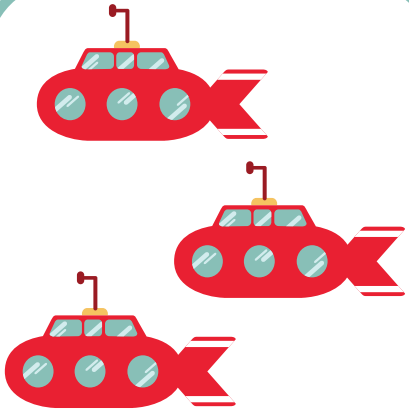





3	2	1
---	---	---




1	2	3
---	---	---




2	1	3
---	---	---




5	3	4
---	---	---



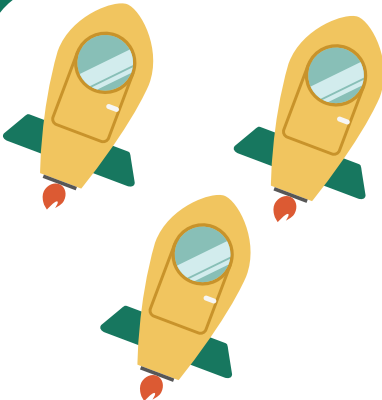
5	4	6
---	---	---




5	7	4
---	---	---



2	5	4
---	---	---

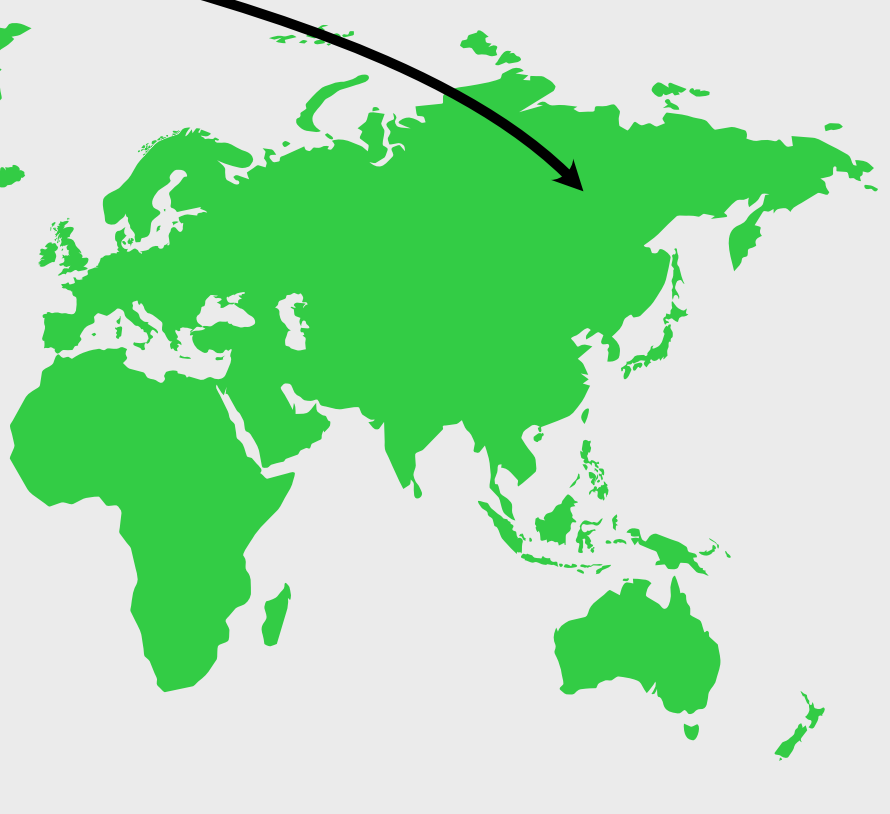
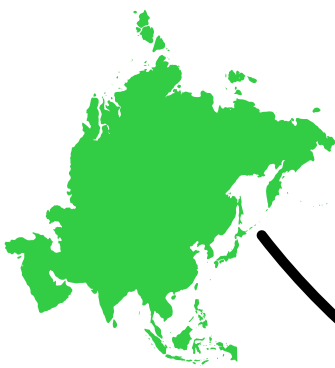


5	3	6
---	---	---



9	7	6
---	---	---

Fais correspondre les continents



Allez dans le monde entier




Ce dont vous avez besoin:

Page imprimée du modèle (sur du papier épais pour de meilleurs résultats),
Crayons de couleur,
Ciseaux
Attache parisienne


Que faire



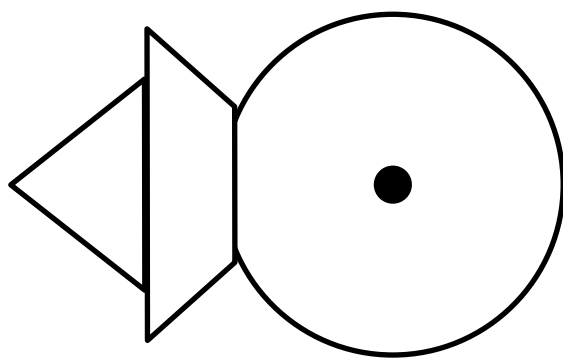
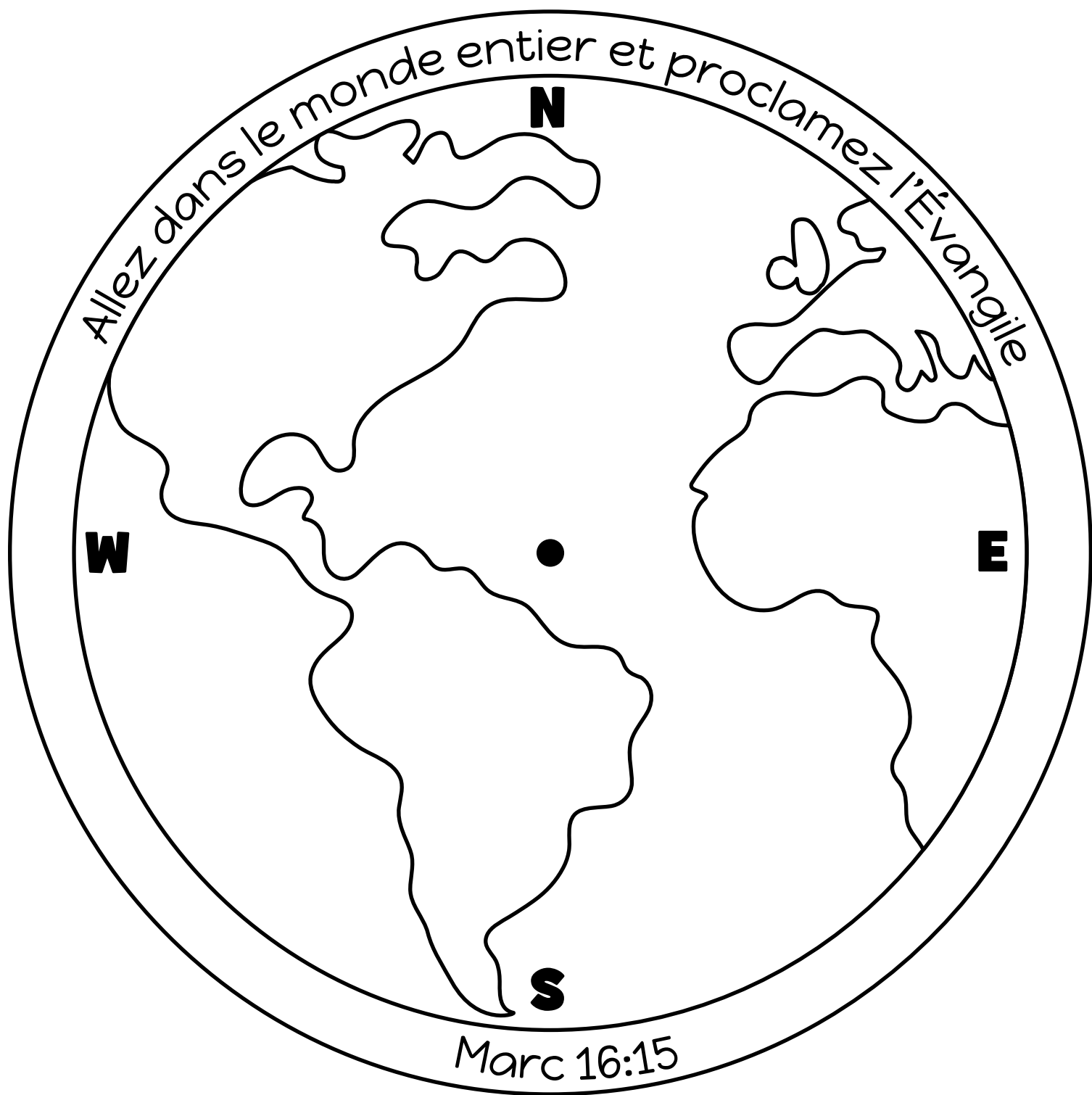
Coloriez la page du modèle.




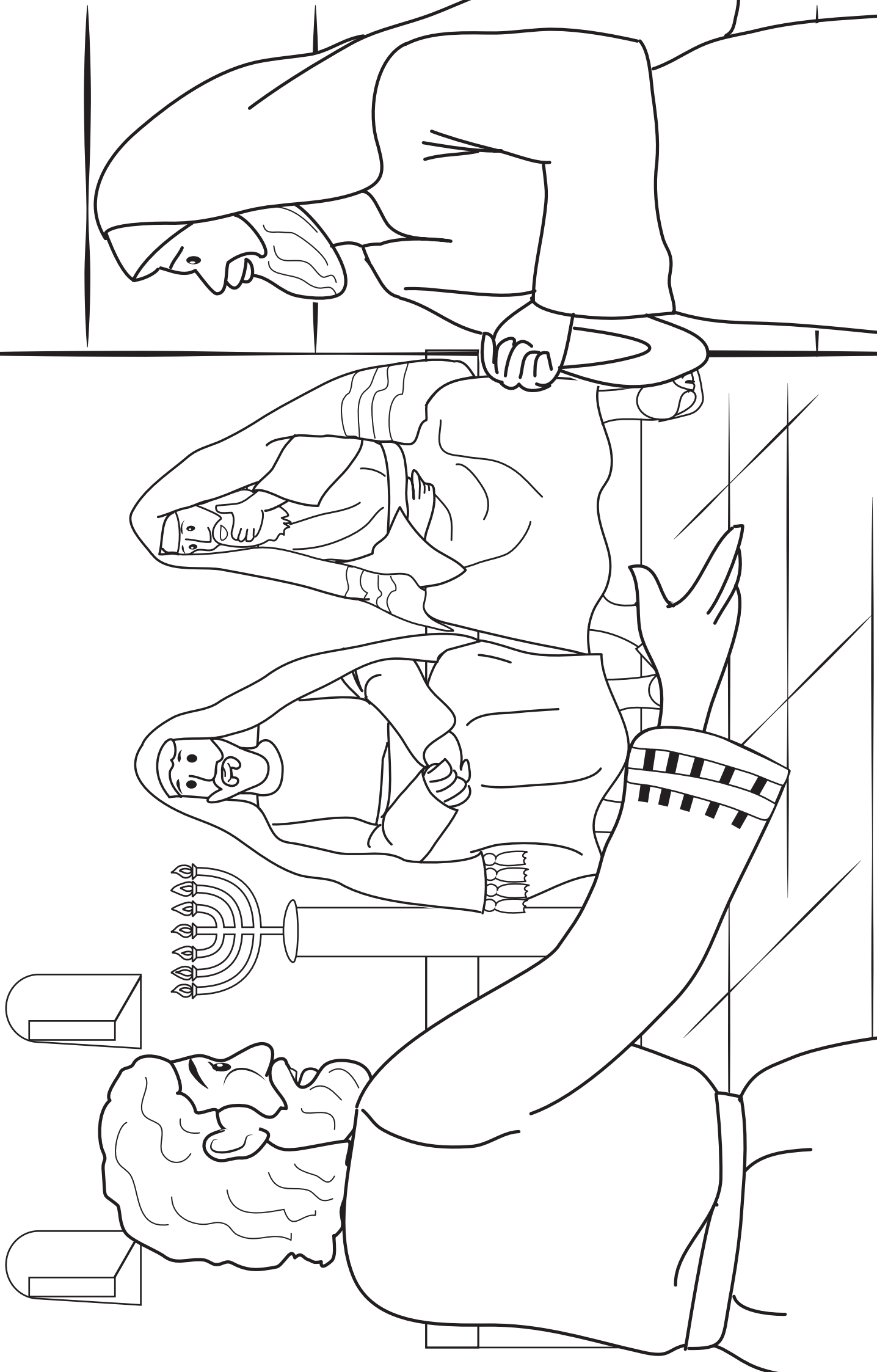
Découpez le monde et le bateau.



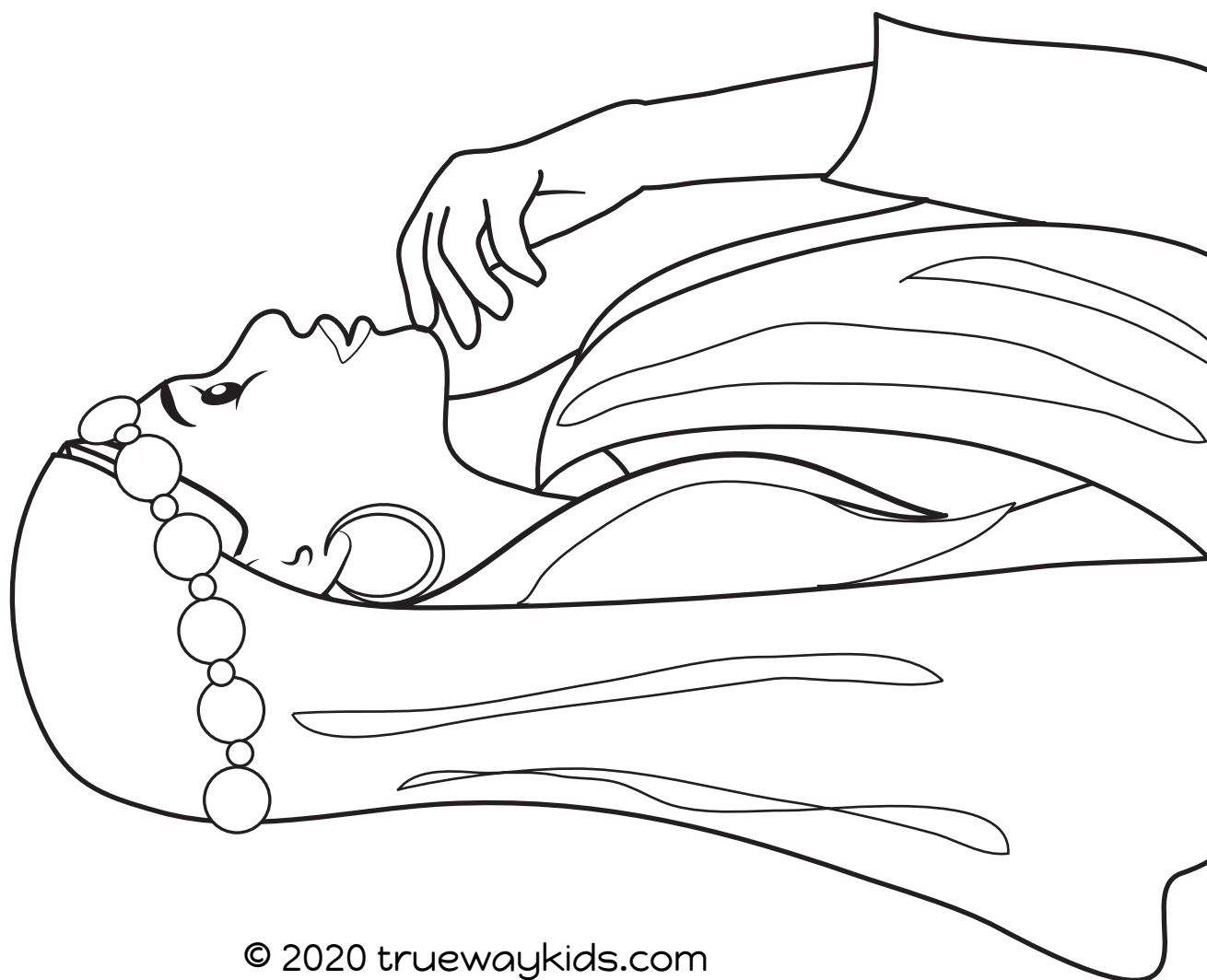
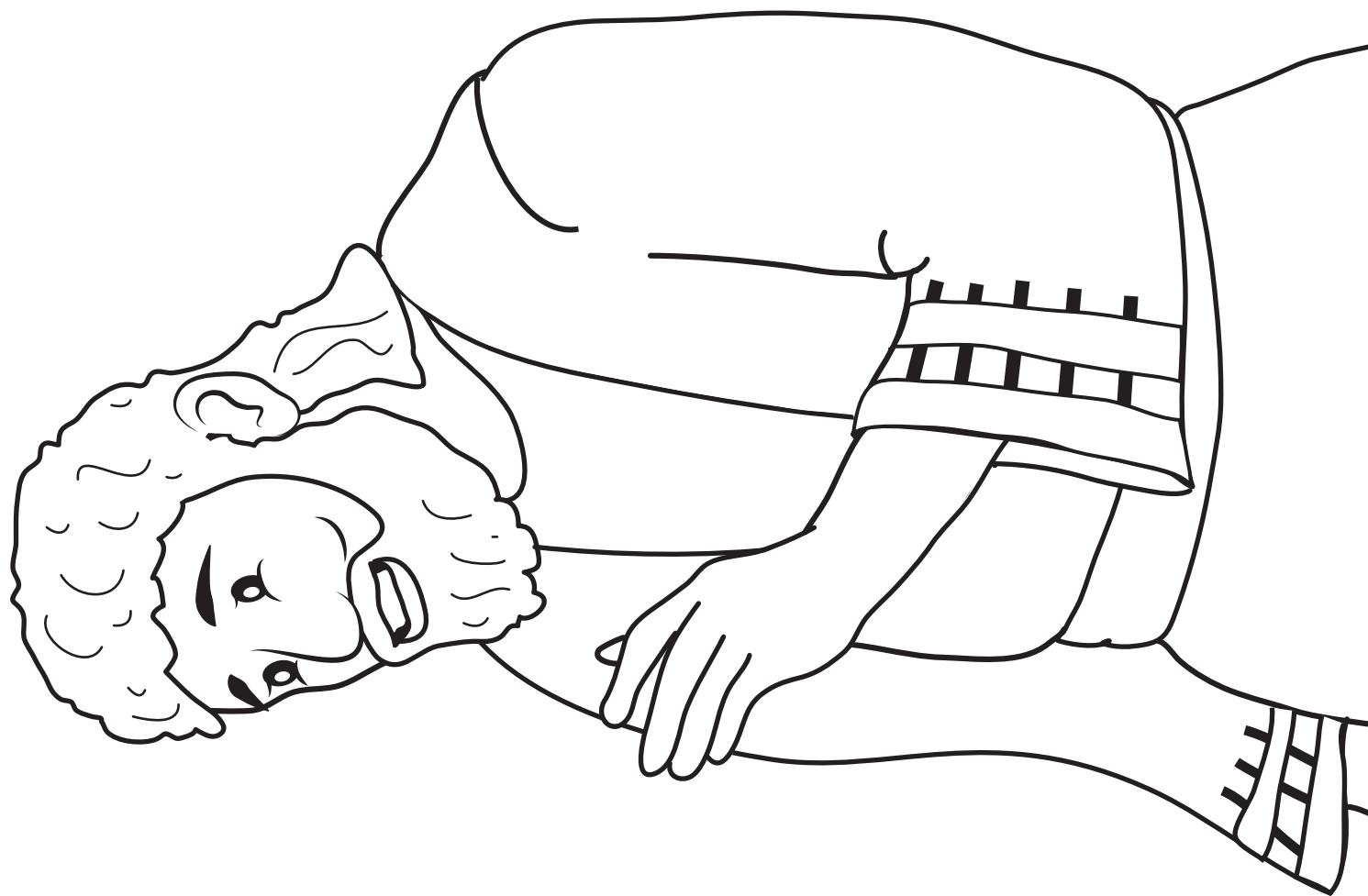
Fixer avec l'attache parisienne











Chants

Recommandez des chansons d'adoration. Non produit par Trueway Kids. Les vidéos YouTube doivent être utilisées à des fins personnelles

Qui est le rédempteur ? Songs for saplings

<https://youtu.be/B0zqlW-Asxg>

Je veux marcher : Jem kids 60

<https://youtu.be/FpiY7Pu0ayQ>

Quelle bonne nouvelle : La ZAP

<https://youtu.be/oWb2Z6YQvVo>



Prière

Remercie Dieu parce qu'il s'occupe des gens de tous les endroits différents du monde. Demande-lui de t'aider à répandre l'Évangile aux autres.

La semaine prochaine

Paul et Silas en prison (Actes 16)
6 novembre 2020

If you haven't already done so, sign up to receive future lesson by email.
truewaykids.com/subscribe/

